







6081 Bayer.Eisenstein - Arber Bergbahn und zurück



RBO

		064	066	068
		täglich		
Waldbahn aus Plattling RB35	an	10:12		16:12
Bayer.Eisenstein, Bahnhof	ab	10:16	14:00	16:17
Bayer.Eisenstein, Local-Bahn-Museum		10:18	14:01	16:18
Bayer.Eisenstein, P-Grenzübergang		10:19	14:02	16:19
Bayer.Eisenstein, Bayer. Häusl		10:22	14:05	16:22
Bayer.Eisenstein, Neuhütte		10:24	14:07	16:24
Brennes Sporthotel		10:32	14:15	16:32
Thurnhoflift, Hast.		10:33	14:16	16:33
Arber Bergbahn, Talstation	an	10:34	14:17	16:34
Anschlussverbindungen				
	Linie 6198 nach Bodenmais		14:23	
	Linie 590 nach Lam, Lohberg	* 10:36		16:36

Nebensaison:
täglich
Gültig ab 10.03. - 30.04.2025

		067	069	071
		täglich		
Anschlussverbindungen				
	Linie 6085/6198 aus Bodenmais		10:29	
	Linie 590 aus Lam, Lohberg	9:24		14:21
Arber Bergbahn Talstation	ab	9:25	10:36	14:24
Thurnhoflift, Hast.		9:26	10:37	14:25
Brennes Sporthotel		9:27	10:38	14:26
Bayer.Eisenstein, Neuhütte		9:33	10:44	14:32
Bayer.Eisenstein, Bayer. Häusl		9:35	10:46	14:34
Bayer.Eisenstein, P-Grenzübergang		9:37	10:48	14:36
Bayer.Eisenstein, Tankstelle/Bahnhofstraße		9:38	10:49	14:37
Bayer.Eisenstein, Local-Bahn-Museum		9:39	10:50	14:38
Bayer.Eisenstein, Bahnhof	an	9:40	10:51	14:39
Waldbahn nach Plattling RB35	ab	9:44	11:42	14:42

Anschluss Linien:
Linie 6198: täglich vom 10.03. - 30.04.2025
Linie 590 täglich *am Samstag kein Anschluss



Preiswert mobil mit Bus und Bahn.
Mit GUTi sogar gratis!